

Buku Panduan Penggunaan Sistem Admisi Sistem Penerimaan Mahasiswa Baru

Hak Akses : Mahasiswa



Universitas Abdurrahman Pekanbaru

DAFTAR ISI

DAFTAR ISI	i
1. APA ITU SISTEM ADMISI	1
2. PENDAFTARAN CALON MAHASISWA	1
2.1. <i>Membuat User Admisi</i>	1
2.2. <i>Mengisi Formulir Pendaftaran</i>	2
2.2.1. <i>Data diri</i>	2
2.2.2. <i>Data Orang Tua</i>	4
2.2.3. <i>Data Wali</i>	5
2.2.4. <i>Pilihan Studi</i>	6
2.3. <i>Profile Calon Data Mahasiswa</i>	7
3. CETAK KARTU PEMBAYARAN	10
4. CETAK KARTU UJIAN	10
5. PENGUMUMAN HASIL UJIAN	11

1. Apa itu Sistem Admisi

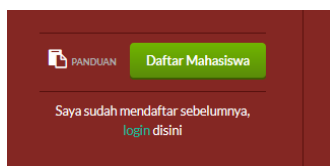
Admisi adalah sistem penerimaan mahasiswa baru Universitas Abdurrah secara online. Sistem ini dapat akses melalui halaman <http://www.admisi.univrab.ac.id>. Sistem ini memiliki fasilitas-fasilitas sebagai berikut :

- Informasi Pengumuman Penerimaan Mahasiswa Baru
- Jadwal Penerimaan Mahasiswa Baru
- Persyaratan Penerimaan Mahasiswa Baru
- Informasi Fakultas dan Jurusan yang ada
- Mendaftar sebagai calon mahasiswa baru
- Cetak Biaya Pendaftaran/Pembayaran/Kartu Ujian
- Informasi Pelaksanaan Ujian
- Pengumuman Hasil Ujian

2. Pendaftaran Calon Mahasiswa

2.1. Membuat User Admisi

Untuk membuat user baru, mahasiswa dapat melakukannya dengan mengclick tombol daftar mahasiswa :



Selanjutnya calon mahasiswa mendaftarkan email dan password yang akan digunakan, berikut contoh pengisian pendaftaran akun calon mahasiswa.

Setelah click daftar sekarang, sistem akan menampilkan tampilan informasi nomor pendaftaran calon mahasiswa seperti contoh berikut :

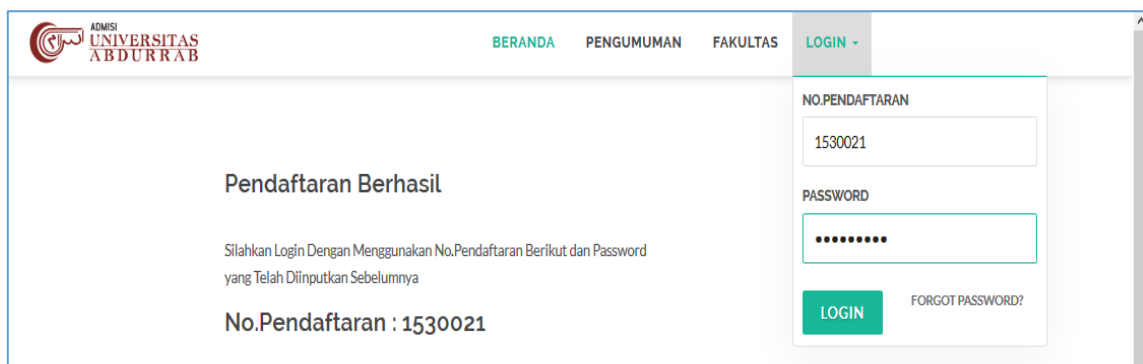
Pendaftaran Berhasil

Silahkan Login Dengan Menggunakan No.Pendaftaran Berikut dan Password yang Telah Diinputkan Sebelumnya

No.Pendaftaran : 1530021

2.2. Mengisi Formulir Pendaftaran

Untuk masuk ke sistem admisi, calon mahasiswa login menggunakan nomor pendaftaran dan password yang sudah dibuat oleh calon mahasiswa. Berikut adalah contoh isian login



ADMI
UNIVERSITAS
ABDURRAH

BERANDA PENGUMUMAN FAKULTAS LOGIN

Pendaftaran Berhasil

Silahkan Login Dengan Menggunakan No.Pendaftaran Berikut dan Password yang Telah Diinputkan Sebelumnya

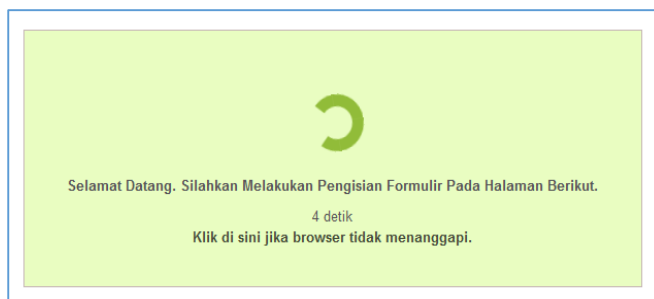
No.Pendaftaran : 1530021

NO.PENDAFটারAN
1530021

PASSWORD
.....

LOGIN FORGOT PASSWORD?

Setelah mengclick tombol click, sistem akan memproses formulir pendaftaran dengan menampilkan proses loading seperti berikut :



Selanjutnya calon mahasiswa mengisi formulir isian data diri, orang tua, wali dan pilihan studi pada form yang disediakan

2.2.1. Data diri

Pada bagian data diri, calon mahasiswa menginputkan data diri sebagai calon mahasiswa baru, berikut adalah contoh isian data diri calon mahasiswa.

DATA CALON MAHASISWA

NAMA CALON MAHASISWA

TEMPAT LAHIR

TANGGAL LAHIR Klik Bulan/Tahun untuk mengubah Bulan/Tahun

JENIS KELAMIN ☒ Laki-laki ☐ Perempuan

AGAMA

TINGGI BADAN cm

BERAT BADAN Kg

TELPON

NO.HP

PENERIMA KPS ☐ Ya ☒ Tidak

NIK

PHOTO Nazruddin Safaat H.jpg

ALAMAT

PROVINSI

KABUPATEN

KECAMATAN

JALAN

DUSUN

RT

RW

KODE POS

KELURAHAN

JENIS TINGGAL

SEKOLAH ASAL

NAMA SEKOLAH	<input type="text" value="SMA Negeri 3 Rumbai"/>
JENIS SLTA	<input type="text" value="SMA"/>
JURUSAN SEKOLAH	<input type="text" value="IPA"/>
PROVINSI	<input type="text" value="Riau"/>
KABUPATEN	<input type="text" value="Pekanbaru"/>
KECAMATAN	<input type="text" value="Rumbai"/>
JALAN SEKOLAH	<input type="text" value="Jl. Yossudarso 100 A"/>
TELP. SEKOLAH	<input type="text" value="-"/>

LAIN LAIN

MENGETAHUI UNIVERSITAS ABDURRAB PEKANBARU DARI	<input type="text" value="Temam"/>
INFO KAMPUS	<input type="text" value="-"/>
KEBUTUHAN KHUSUS	<input type="text" value="-"/>

Previous

Next

Setelah selesai mengisi data diri, untuk mengisi data orang tua dapat dilakukan dengan mengclick tombol nextt

2.2.2. Data Orang Tua

Pada bagian ini, calon mahasiswa baru mengisi data orang tua, berikut adalah contoh isian data orang tua calon mahasiswa baru :

Data Diri

1

Orang Tua

2

Wali

3


Pilihan Studi

4

ORANG TUA AYAH

NAMA AYAH	<input type="text" value="Roni Hidayat"/>
TANGGAL LAHIR AYAH	<input type="text" value="1979-01-31"/> <input type="button" value="Klik Bulan/Tahun untuk mengubah Bulan/Tahun"/>
JENJANG PENDIDIKAN AYAH	<input type="text" value="S1"/>
NO.HP AYAH	<input type="text" value="085265650908"/>
PEKERJAAN AYAH	<input type="text" value="PNS/TNI/Polri"/>
PENGHASILAN AYAH	<input type="text" value="Rp 2,000,000 - Rp 4,999,999"/>

ORANG TUA IBU

NAMA IBU	<input type="text" value="Susanti"/>	
TANGGAL LAHIR IBU	<div> 1982-07-14</div>	Klik Bulan/Tahun untuk mengubah Bulan/Tahun
JENJANG PENDIDIKAN IBU	<input type="text" value="S1"/>	
PEKERJAAN IBU	<input type="text" value="PNS/TNI/Polri"/>	
PENGHASILAN IBU	<input type="text" value="Rp 2,000,000 - Rp 4,999,999"/>	
NO.HP IBU	<input type="text" value="08127676890"/>	

ALAMAT ORANG TUA

PROVINSI	<input type="text" value="Riau"/>
KABUPATEN	<input type="text" value="Pekanbaru"/>
KECAMATAN	<input type="text" value="Rumbai"/>
ALAMAT JALAN ORANG TUA	<input type="text" value="JL. Pesisir Gg. Hiu"/>
ALAMAT NOMOR RUMAH ORANG TUA	<input type="text" value="15"/>
TELPON RUMAH	<input type="text" value="081268689798"/>
KEBUTUHAN KHUSUS AYAH	<input type="text" value="Kebutuhan Khusus Ayah"/>
KEBUTUHAN KHUSUS IBU	<input type="text" value="Kebutuhan Khusus Ibu"/>

[Previous](#)[Next](#)

2.2.3. Data Wali

Isian selanjutnya adalah data wali, jika data wali berbeda dengan data orang tua, calon mahasiswa harus inputkan data wali seperti isian berikut :

WALI

APAKAH WALI ADALAH AYAH ? ☐ Ya

NAMA WALI

TANGGAL LAHIR WALI Klik Bulan/Tahun untuk mengubah Bulan/Tahun

JENJANG PENDIDIKAN WALI

PEKERJAAN WALI

PENGHASILAN WALI

NO.HP WALI

Previous
Next

Apabila walinya langsung adalah orang tua, calon mahasiswa bisa langsung click checklis “Ya” sehingga tidak perlu untuk mengisi isian data wali lagi.

WALI

APAKAH WALI ADALAH AYAH ? ☒ Ya

Previous
Next

2.2.4. Pilihan Studi

Isian selanjutnya adalah pilihan studi/jurusan yang akan dipilih oleh calon mahasiswa baru, berikut ini adalah contoh pilihan studi

Data Diri 1 Orang Tua 2 Wali 3 Pilihan Studi 4

JURUSAN PILIHAN 1

JURUSAN PILIHAN 2

PILIHAN KELAS


Previous
Simpan Biodata

Setelah tahap pemilihan studi ini, tahap pengisian formulir pendaftaran sudah selesai, lakukan simpan biodata pendaftaran dengan menekan tombol simpan biodata.

2.3. Profile Calon Data Mahasiswa

Calon mahasiswa dapat melihat biodata yang sudah diinputkan pada menu profile, berikut adalah contoh data profile yang sudah diinputkan oleh calon mahasiswa.

PROFIL CALON MAHASISWA



CETAK KARTU PEMBAYARAN

CETAK KARTU UJIAN

PENGUMUMAN KHUSUS

- Silahkan Periksa Kembali Data Formulir Sebelum Melakukan Pembayaran

- Pengubahan Data Dapat Dilakukan Pada Menu Ubah Profil

NAZRUDDIN SAFAAT H - 1530021

Status Calon Mahasiswa

Gelombang	3
Jurusan Pilihan 1	Analisis Kesehatan
Jurusan Pilihan 2	Analisis Kesehatan
Pilihan Kelas	A
Angkatan	2015
Keterangan Lulus	Belum

Status Pembayaran Formulir

Formulir	Rp 300000
Tes Kesehatan	Rp 150000
Total Tagihan	Rp 450000
Status Pembayaran	Belum

Data Diri

Email Calon Mahasiswa	nazruddin.safaat@gmail.com
Tempat Lahir	Pekanbaru
Tanggal Lahir	Selasa, 19 Agustus 1997
Jenis Kelamin	Laki-laki
Agama	Islam
No.HP	081268680908
Tinggi Badan	168 cm
Berat Badan	60 Kg
Telpon	07618348444
Jalan	JL.Pesisir Gg. Hiu No. 15 B
Dusun	
RT	003
RW	005
Kode Pos	28000

7

Provinsi	Riau
Kabupaten	Pekanbaru
Kecamatan	Rumbai
Jenis Tinggal	Tetap
Penerima KPS	Tidak
No. KPS	-
NIK	2147483647
Info Kampus	-
Kebutuhan Khusus	-

Asal Sekolah

Nama Sekolah	SMA Negeri 3 Rumbai
Jenis SLTA	SMA
Jurusan Sekolah	IPA
Provinsi	Riau
Kabupaten	Pekanbaru
Kecamatan	Rumbai
Jalan Sekolah	Jl. Yossudarso
Telp. Sekolah	0761636563

Data Orang Tua

Nama Ayah	Roni Hidayat
No.HP Ayah	08126868888
Tanggal Lahir Ayah	Minggu, 19 Agustus 1979
Jenjang Pendidikan Ayah	S1
Pekerjaan Ayah	PNS/TNI/Polri
Pekerjaan Lain Ayah	
Penghasilan Ayah	Rp 2,000,000 - Rp 4,999,999
Nama Ibu	Susanti
Tanggal Lahir Ibu	Rabu, 19 Mei 1982
Jenjang Pendidikan Ibu	S1
Pekerjaan Ibu	PNS/TNI/Polri
Pekerjaan Lain Ibu	
Penghasilan Ibu	Rp 2,000,000 - Rp 4,999,999
No.HP Ibu	081276374646
Alamat Jalan Orang Tua	JL. Pesisir Gg. Hiu
Alamat Nomor Rumah Orang Tua	15
Provinsi	Riau
Kabupaten	Pekanbaru
Kecamatan	Rumbai
Telpon Rumah	081268689798

Kebutuhan Khusus Ayah

Kebutuhan Khusus Ibu

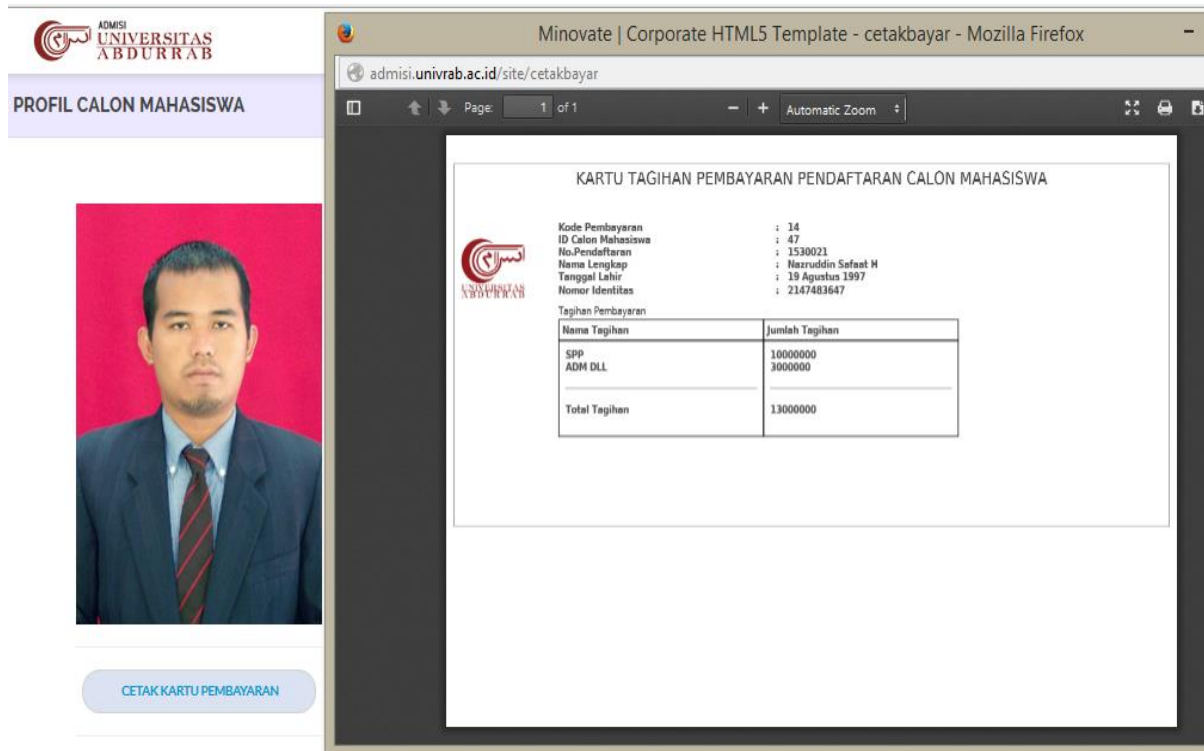
Data Wali

Nama Wali	Roni Hidayat
Tanggal Lahir Wali	Minggu, 19 Agustus 1979
Jenjang Pendidikan Wali	S1
Pekerjaan Wali	PNS/TNI/Polri
Pekerjaan Lain Wali	
Penghasilan Wali	Rp 2,000,000 - Rp 4,999,999
No.HP Wali	08126868888

Data data profile calon mahasiswa ini, terlihat status pembayaran dengan nilai “belum”, untuk mengubah status pembayaran menjadi “lunas”, calon mahasiswa diharuskan membayar uang pendaftaran sebesar total tagihan pendaftaran. Untuk mempermudah pembayaran pendaftaran ke bank, mahasiswa dianjurkan mencetak kartu pembayaran untuk dibawa ketika melakukan pembayaran di bank.

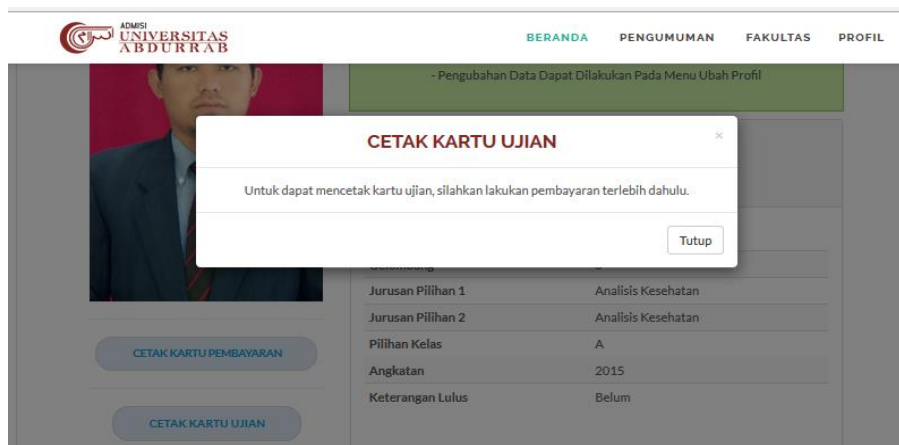
3. Cetak Kartu Pembayaran

Calon mahasiswa dapat mencetak kartu pembayaran pendaftaran dengan mengclick tombol cetak kartu pembayaran. Berikut adalah contoh hasil cetak kartu pembayaran :

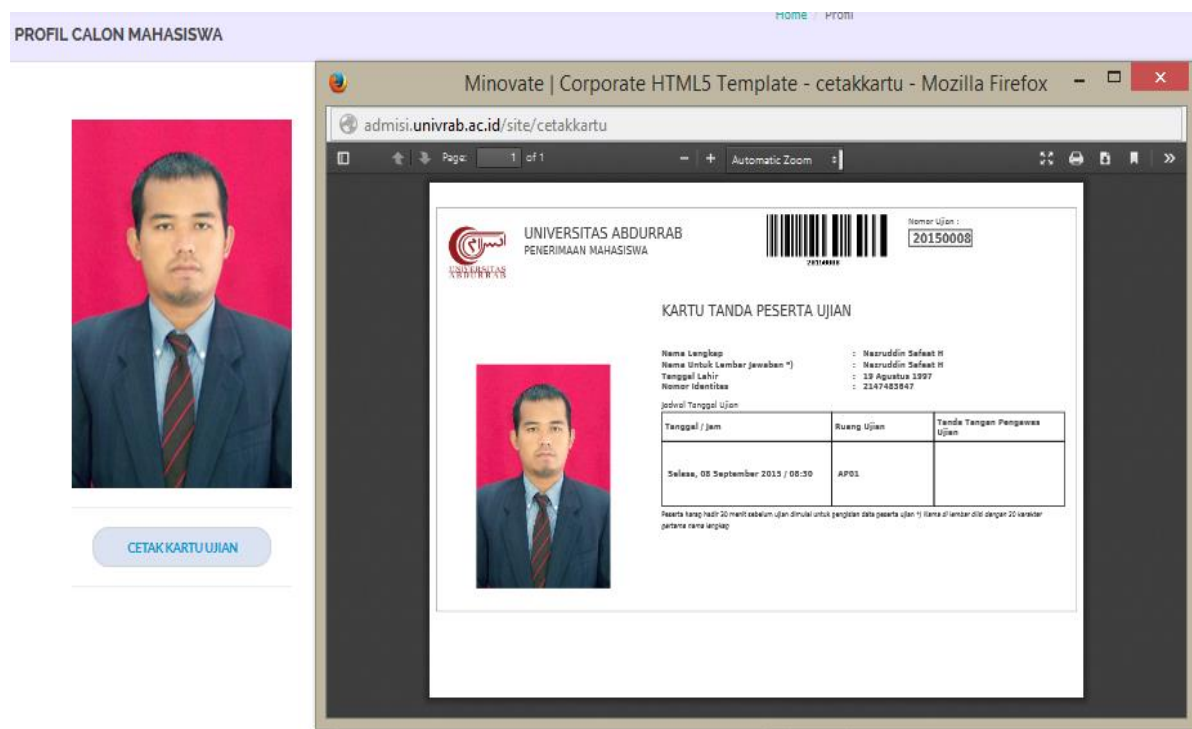


4. Cetak Kartu Ujian

Setelah melakukan pembayaran, calon mahasiswa sudah bisa mencetak kartu ujian seleksi masuk mahasiswa baru. Apabila belum melakukan pembayaran biaya pendaftaran, calon mahasiswa tidak diperkenankan mencetak kartu ujian dimana sistem menampilkan pesan seperti berikut :



Berikut adalah contoh cetak kartu ujian seleksi masuk :



Setelah mencetak kartu ujian, calon mahasiswa baru sudah bisa mengikuti ujian seleksi pada hari dan tempat yang tertulis pada kartu ujian.

5. Pengumuman Hasil Ujian

Tahap akhir dari admisi ini adalah pengumuman hasil seleksi penerimaan mahasiswa. Hasil seleksi dapat dilihat pada bagian keterangan lulus pada data profile calon mahasiswa baru seperti gambar berikut :



Tahap selanjutnya adalah tahap dimana calon mahasiswa baru melakukan her-registrasi mahasiswa baru di (<http://www.sireg.univrab.ac.id>) bagi mahasiswa yang dinyatakan lulus.