

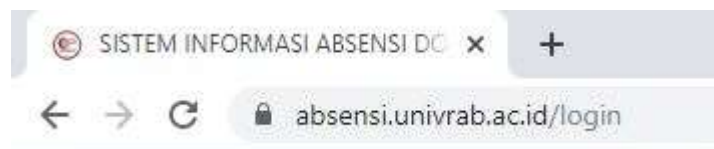
APLIKASI ABSENSI DOSEN DAN MAHASISWA UNIVERSITAS ABDURRAB

Absensi Dosen dan Mahasiswa pada Universitas Abdurrab mempunyai dua hak akses, pertama adalah admin sebagai operator absen dan dosen sebagai pihak yang melakukan absensi pada aplikasi. Mekanisme absensi dilakukan sesuai dengan SOP yang telah diatur oleh Universitas Abdurrab.

DOSEN

Langkah-langkah teknis admin dalam mengoperasikan aplikasi absensi dosen dan mahasiswa ini adalah sebagai berikut :

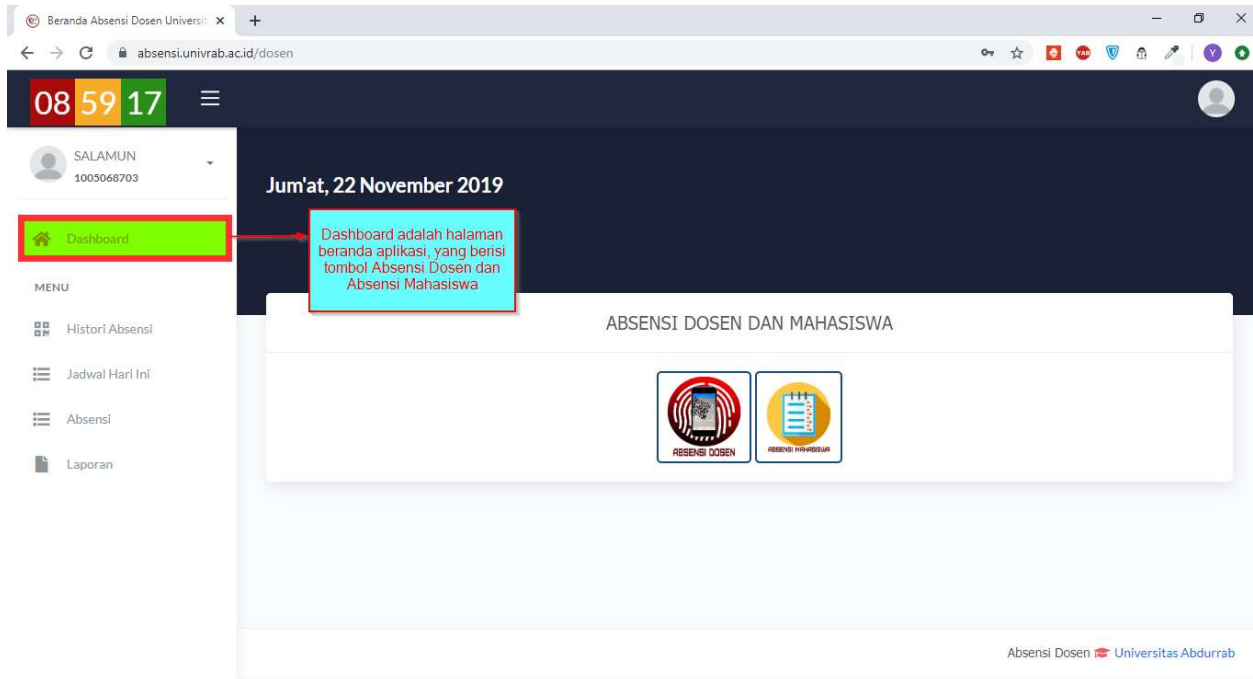
1. Pastikan memasukkan URL yang dimasukkan adalah **absensi.univrab.ac.id** sesuai dengan gambar berikut :



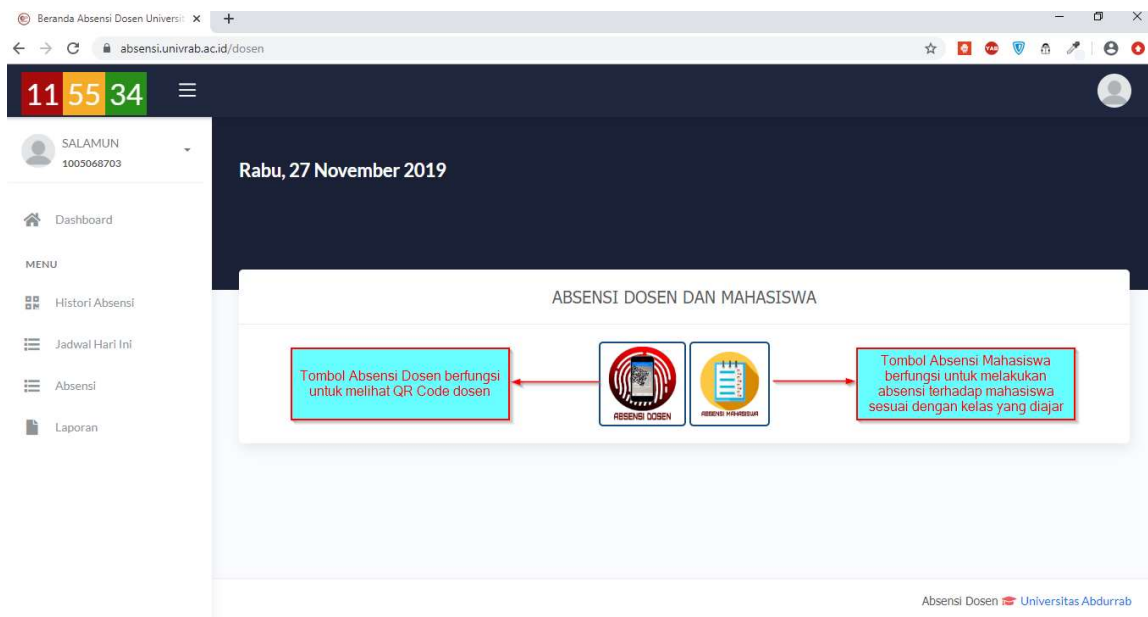
2. Setelah masuk kedalam URL tersebut, anda akan diberikan halaman login yang berisikan kolom username dan password, dengan format username adalah NIDN dan password default adalah juga NIDN.

A screenshot of the login page for the 'ABSENSI DOSEN' application at Universitas Abdurrab. The page has a dark red header with the university's logo and name. Below the header, there are two input fields: 'Username' and 'Password', each with a corresponding icon (a person for username and a lock for password). A blue 'SIGN IN' button is positioned below the password field. On the left side of the page, there are two checkmarks with text: '✓ Login Dengan Username Anda' and '✓ Pastikan Password Telah Sesuai'.


3. Setelah mengisi username dan password, aplikasi akan mengarahkan anda kehalaman beranda dari aplikasi absensi disana juga akan tersedia beberapa submenu yang dapat digunakan oleh dosen yaitu halaman **Dashboard, History Absensi, Jadwal Hari Ini, Absensi dan Laporan.**



4. Didalam tampilan **Dashboard** terdapat dua tombol yang fungsinya sebagai berikut :

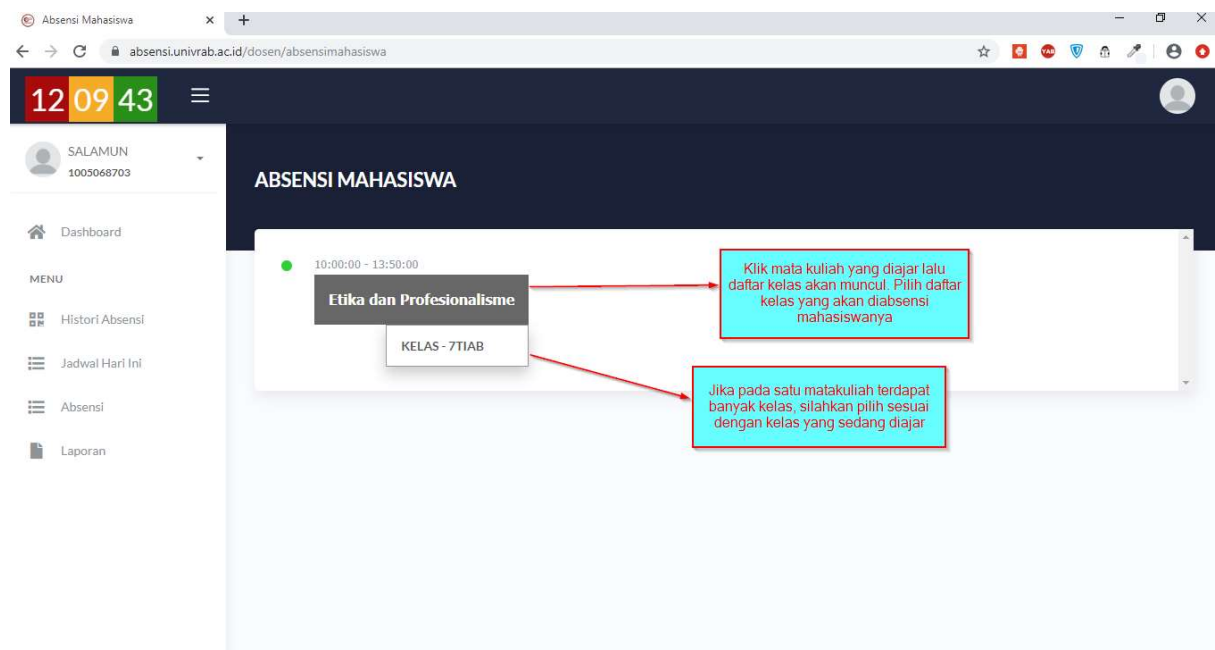


5. **Tombol Absensi Dosen** digunakan untuk melihat QR Code dosen agar dapat di pindai melalui kamera pada komputer absensi. Jika tombol absensi dosen di klik maka otomatis akan menampilkan QR Code dan pada klik yang kedua QR Code akan dizoom. Tampilan yang akan muncul jika tombol absensi dosen diklik akan seperti berikut :

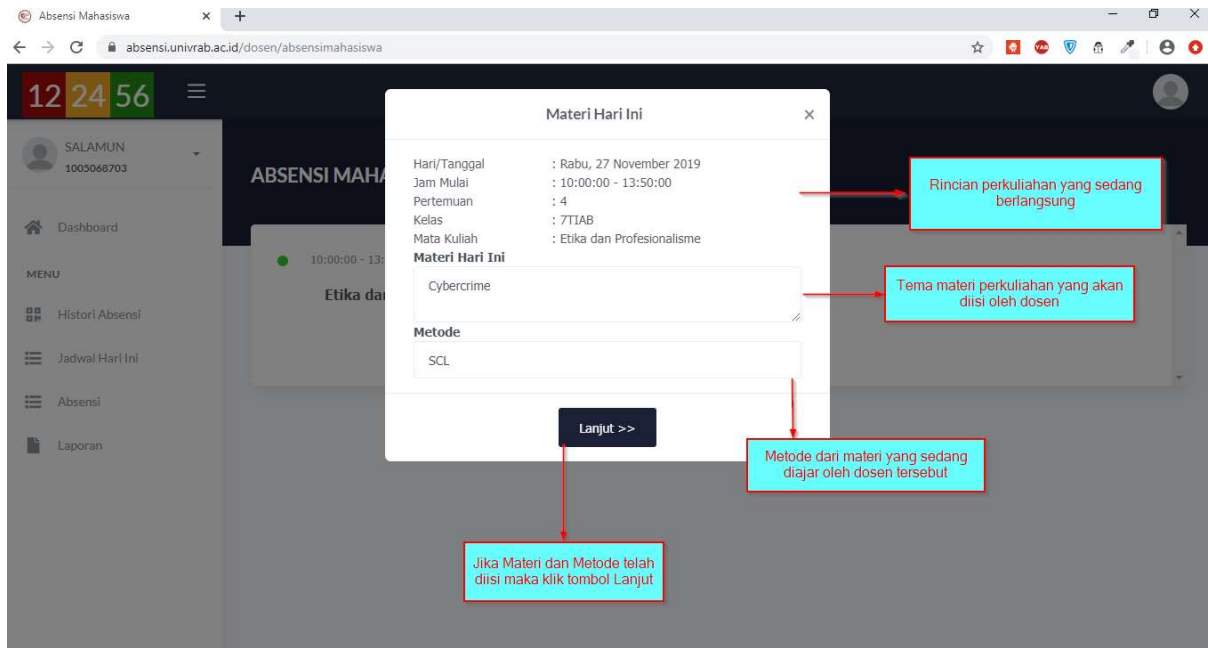


Lalu pada klik yang kedua pada tombol absensi dosen akan otomatis zoom gambar QR Code agar lebih mudah dalam melakukan pemindaian pada kamera komputer absensi.

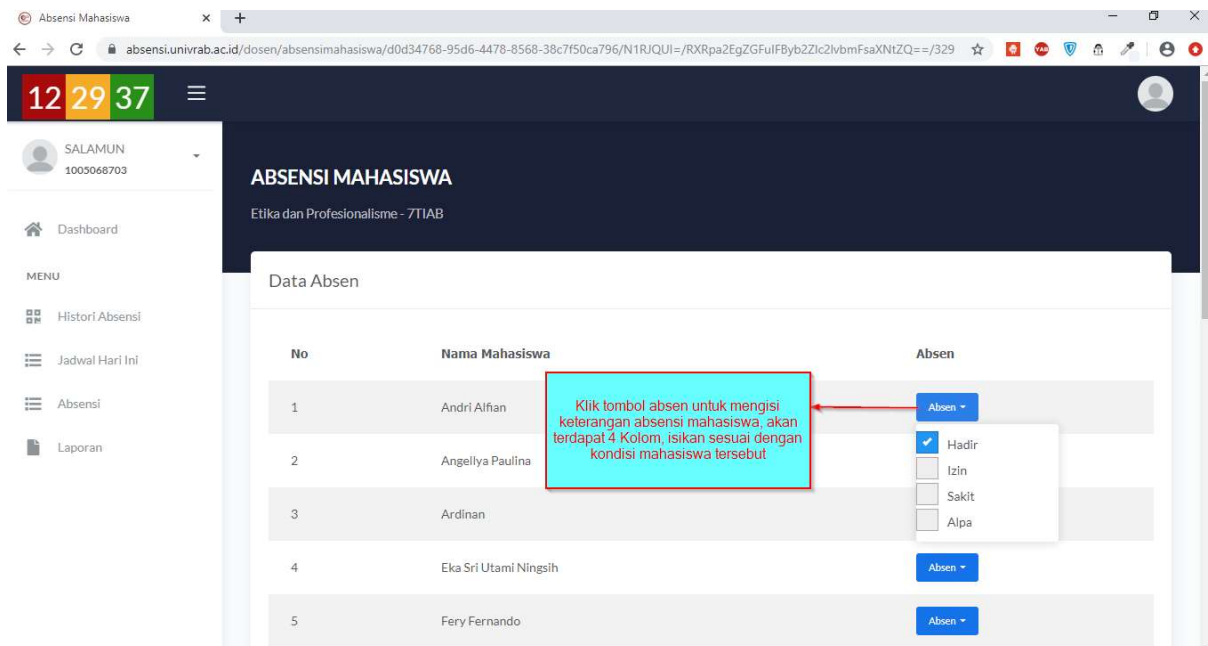
6. Tombol selanjutnya pada menu Dashboard adalah **Tombol Absensi Mahasiswa** yang berwarna kuning, bertujuan untuk melakukan absensi kepada mahasiswa sesuai kelas yang diajar. Jika diklik akan mengarahkan kehalaman absensi mahasiswa dan menunjukkan daftar matakuliah yang diajar oleh dosen serta nama kelasnya.



Klik **Tombol Kelas** yang mahasiswa nya akan diabsen

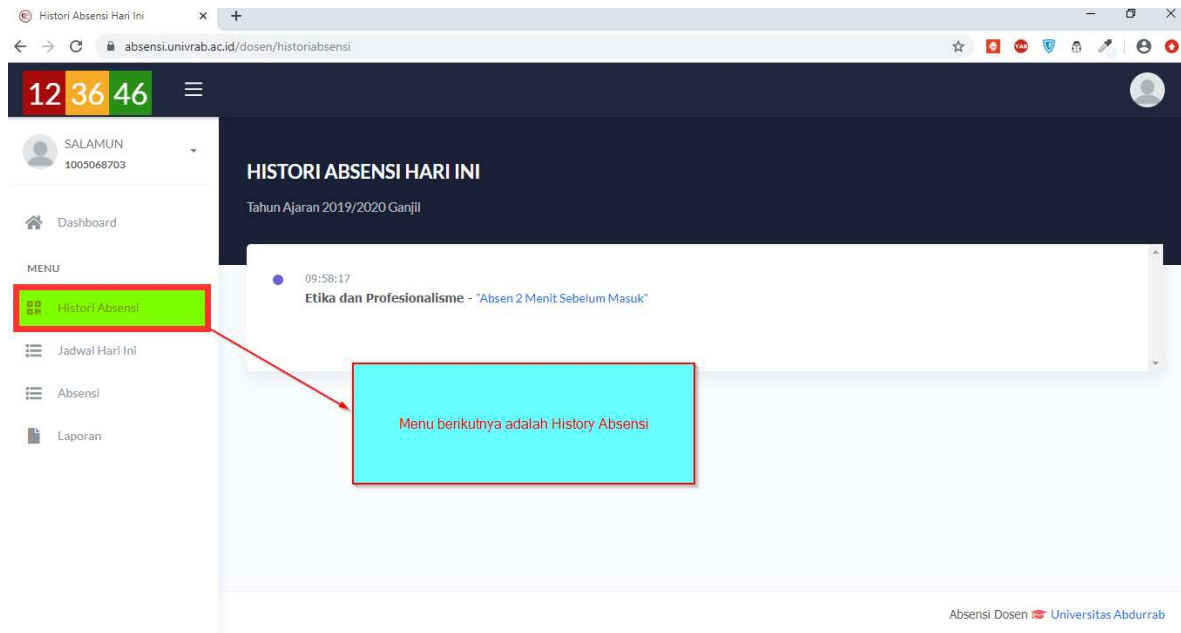


Jika dosen telah mengisi **Materi Hari Ini** dan **Metode** yang sedang diajar, maka klik tombol lanjut agar dapat mengabsen mahasiswa sebagai berikut :

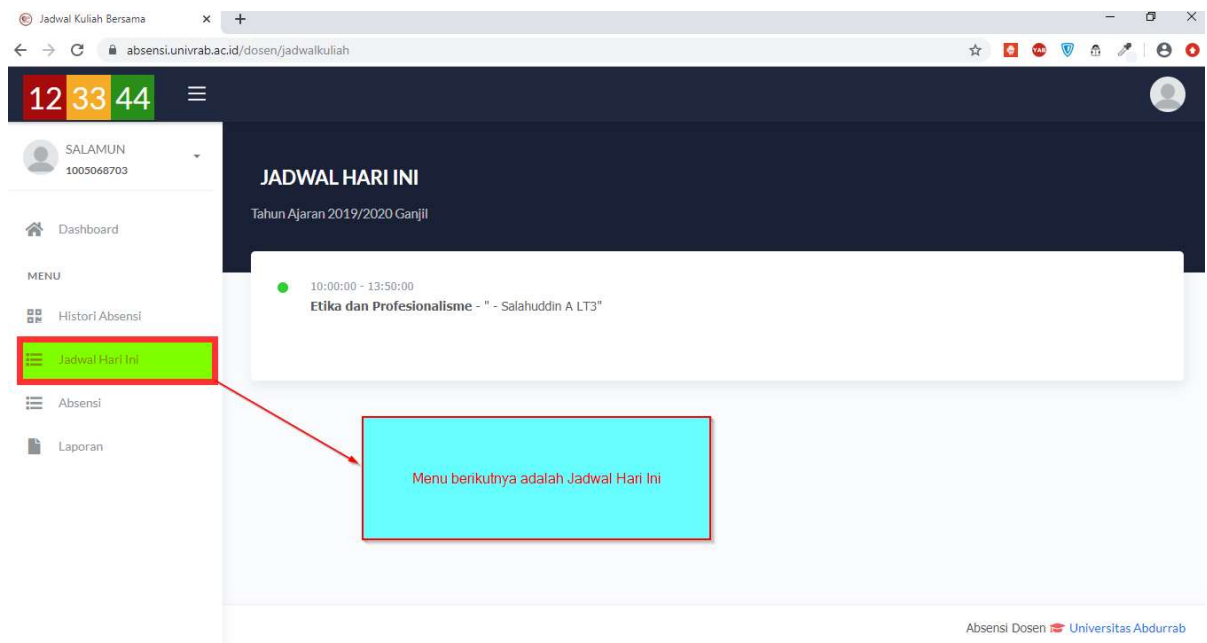


Setelah dosen mengisi seluruh daftar absensi masing-masing mahasiswa, maka otomatis akan langsung masuk kedalam pelaporan yang ada pada menu **Laporan**.

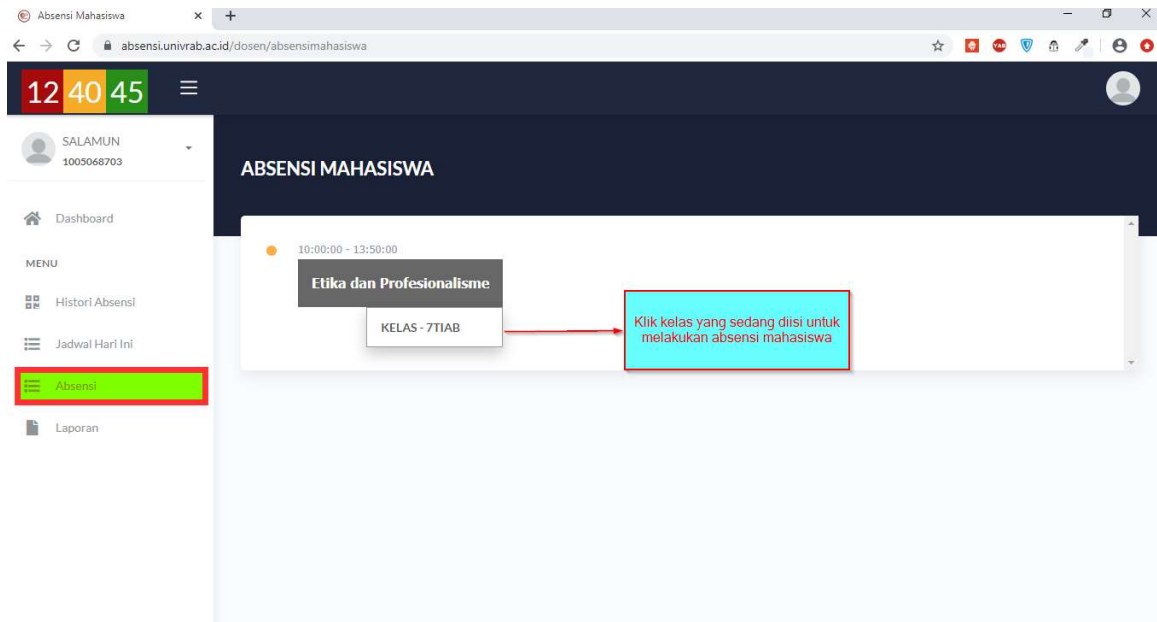
7. Menu selanjutnya adalah **History Absensi**, adalah menu untuk melihat daftar absensi dosen pada hari itu dan keterangan sesuai bagaimana dosen tersebut melakukan absensi. Berikut halaman **History Absensi** :



8. Menu berikutnya adalah **Jadwal Hari Ini**, yaitu daftar jadwal-jadwal dosen yang terisi pada hari itu.

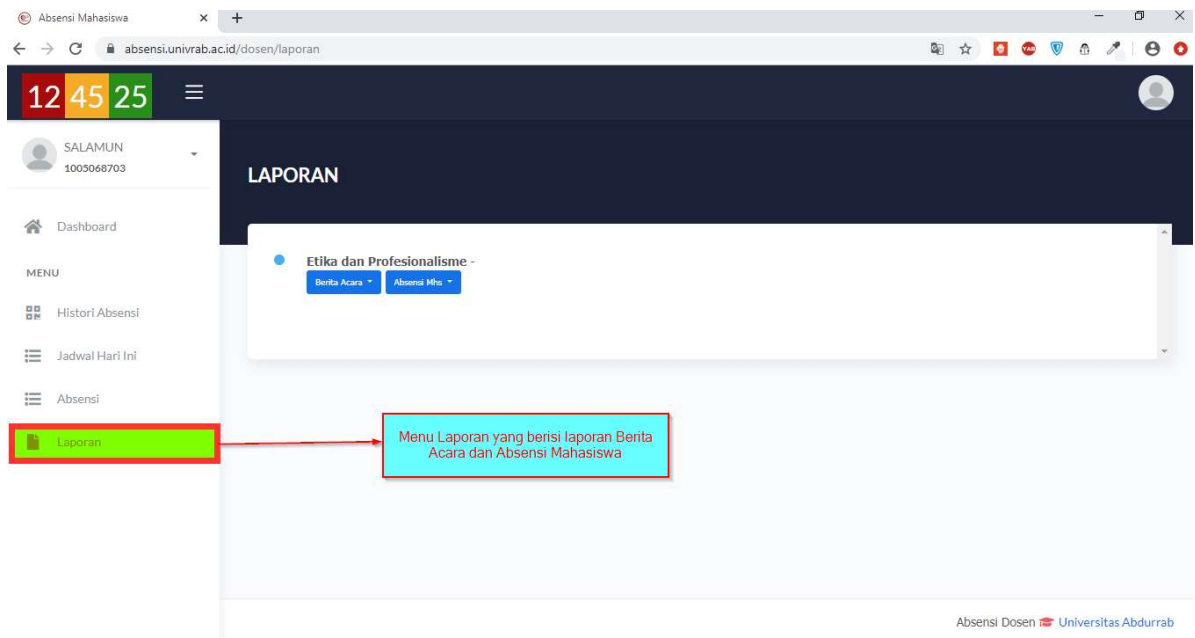


9. Menu selanjutnya ada **Absensi**, pada absensi terdapat daftar mata kuliah dan jika diklik akan menampilkan nama kelas yang terisi.

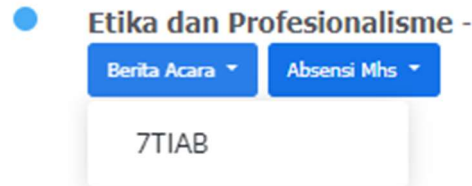


Menu Absensi ini isinya dan halamannya sama dengan tombol absensi mahasiswa yang berwarna kuning pada menu **Dashboard**.

10. Menu terakhir ada menu **Laporan** yang berisikan laporan berita acara dan laporan absensi mahasiswa, berikut tampilannya :




11. Terdapat dua tombol pada masing-masing matakuliah, tombol pertama adalah Berita Acara isi dari tombol tersebut adalah nama kelas yang diajar, lalu jika nama kelas diklik akan menunjukkan pelaporan dari Berita Acara kelas selama mengajar pada kelas tersebut :



Jika nama kelas tersebut diklik akan otomatis mengarahkan ke tampilan laporan dan menampilkan berita acara, berikut contohnya :

SIADAD : Berita Acara Dosen x +

absensi.univrab.ac.id/dosen/laporan/berita_acara/TXpJNSNOMVJKUVVJPSNNVEE2TURBNk1EQTQTVRRNNk5UQTZNREE9I1VqSXkgVTBGTVFV...

 **PROGRAM STUDI S1 TEKNIK INFORMATIKA**
UNIVERSITAS ABDURRAB
Jalan Riau Ujung No 73 Tampan
Telpon: 0761-38-762, Faksimile : 0761-705-4605, E-mail: humas@univrab.ac.id

BERITA ACARA DOSEN
Periode 2019/2020 Ganjil

Mata Kuliah : Etika dan Profesionalisme Prodi : S1 Teknik Informatika
Kelas : 7TIAB Dosen : SALAMUN

HARI/TANGGAL	JAM MASUK	JAM KELUAR	MATERI	METODE	RUANGAN	JUMLAH HADIR	KETERANGAN
Rabu, 06 November 2019	10:00:00	13:50:00	Sertifikasi profesi IT		R22	18	✓
Rabu, 13 November 2019	10:00:00	13:50:00	Etika dalam bersosial media	ScI	R22	18	✓
Rabu, 20 November 2019	10:00:00	13:50:00	UTS	Essay	R22	18	✓
Rabu, 27 November 2019	10:00:00	13:50:00	Cybercrime	SCL	R22	18	✓

*Ket : Dosen Hadir ✓, Dosen Tidak Melakukan Absensi QR ✗

Pekanbaru, 27-11-2019
Dosen Pengampu

(SALAMUN)
NIDN.1005068703

Tombol yang kedua ada tombol absensi mahasiswa, didalam tombol tersebut juga menampilkan nama kelas yang diajar seperti berikut :



Jika tombol kelas pada absensi mahasiswa tersebut diklik, akan menampilkan laporan absensi mahasiswa selama satu semester, seperti berikut :



PROGRAM STUDI S1 TEKNIK INFORMATIKA
UNIVERSITAS ABDURRAB
 Jalan Riau Ujung No 73 Tampar, Telpon: 0761-38-762, Faksimile : 0761-705-4605,
 E-mail: humas@univrab.ac.id

DAFTAR HADIR MAHASISWA
 Periode 2019/2020 Ganjil

Mata Kuliah : Etika dan Profesionalisme
 Kelas : 7TIAB

Prodi : S1 Teknik Informatika
 Dosen : SALAMUN

No	NIM	Nama Mahasiswa	Pertemuan Ke															Presentase
			1	2	3	4	5	6	7	8	9	10	11	12	13	14	15	
1	1755201003	ANDRI ALPIAN	H	H	H	H												19%
2	1755201004	ANGELLYA PAULINA	H	H	H	H												25%
3	1755201005	ARDIAN	H	H	H	H												19%
4	1755201010	ERA SRI UTAMININGSIH	H	H	H													25%
5	1755201011	FERY PERCUNDO	H	H	X	H												19%
6	1755201012	HAIDIL FIKRI AKHMAD	H	H	H	H												25%
7	1755201013	HARUN ISRA	H	H	H	H												25%
8	1755201018	IQBAL FIRNANDA	H	H	H	H												25%
9	1755201020	MAHA SABUKA	H	H	H	H												25%
10	1755201021	MUCUHI FAHRENI	H	H	H	H												25%
11	1755201023	MUHAMMAD ROZI MUHARPAN	H	H	H	H												25%
12	1755201028	POKNATAJI	H	H	H	H												25%
13	1755201029	RANULU YATPIK HIDAYAT	H	H	H	X												19%
14	1755201030	RANDI ALDINI	H	H	H	H												25%
15	1755201031	RENDI SAPUTRA	H	H	X	X												13%
16	1755201032	RIAN ANGGA	H	H	H	H												25%
17	1755201033	RUSKI RAHMATULLAH KUSAINI	H	H	H	H												25%
18	1755201036	WAHYU HERMAWAN	H	H	H	H												25%
Tanda Tangan Dosen / Asisten			H	H	H	H												

* Kehadiran kurang dari 75% tidak bisa mengikuti UAS

KETERANGAN	
H	: Hadir
I	: Izin
S	: Sakit
A	: Alpa
X	: Dosen Tidak Melakukan Absensi