



BUKU PETUNJUK PENGGUNAAN FONDAP UNIVERSITAS ABDURRAB

Universitas Abdurrahman Wahid
PROF. TABRAMI RAB

Academia

DETERAN & K...
I SYARAH & K...
TALOGA
198



APLIKASI FOUNDATION APP (FONDAP) UNIVERSITAS ABDURRAB

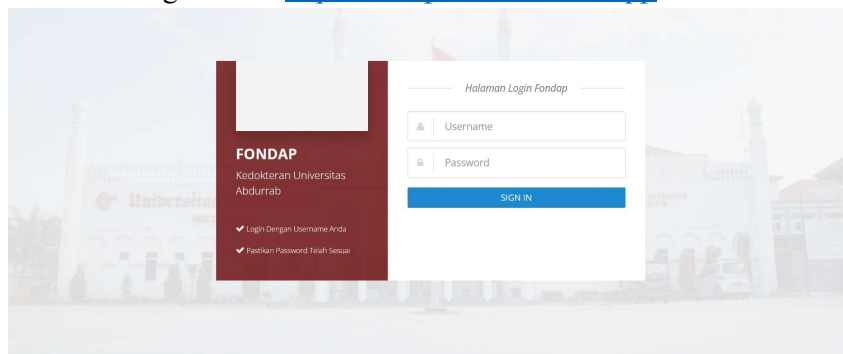
Aplikasi FONDAP Universitas Abdurabb adalah sebuah sistem informasi untuk manajemen dan informasi jadwal kegiatan dan izin mahasiswa kedokteran yang mengikuti kegiatan program setahun di asrama. Aplikasi mempunyai 4 (empat) hak akses, yaitu :

1. Admin
2. Mahasiswa
3. Mentor atau pengawas
4. Penanggungjawab

1. Hak Akses Admin

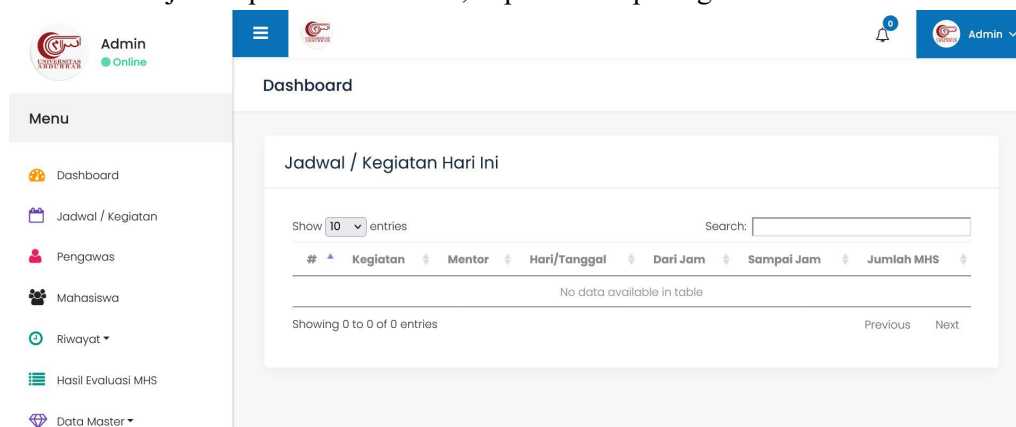
Hak akses admin adalah halaman yang terdiri dari beberapa fitur untuk mengelola manajemen sistem secara keseluruhannya, yaitu :

- a. Hak akses admin dengan link : <http://fondap.univrab.ac.id/app>



Gambar 1. Halaman Utama Akses Admin

- b. Masukkan user name dan password agar bisa masuk kehalam manajemen admin dengan kode akun master username : **admin** dan password : **Abdurabb165**. Maka akan muncul halaman manajemen pada akses admin, dapat dilihat pada gambar 2.



Gambar 2. Halaman Manajemen Admin



Pada gambar 2 terdapat beberapa menu manajemen diantaranya jadwal, pengawas, mahasiswa, riwayat, hasil evaluasi mahasiswa, dan data master.

a. Halaman jadwal

Halaman jadwal berfungsi untuk menambah, edit dan delete jadwal. Selain itu juga bisa melihat jadwal.

Menu

- Dashboard
- Jadwal / Kegiatan
- Pengawas
- Mahasiswa
- Riwayat
- Hasil Evaluasi MHS
- Data Master

Jadwal / Kegiatan

Daftar Jadwal / Kegiatan

Pencarian Kegiatan, nan [Tambah Jadwal / Kegiatan](#)

#	Kegiatan	Mentor	Hari/Tanggal	Dari Jam	Sampai Jam	Jumlah MHS	Aksi
1	Tidur Malam(Free Time)	Karno	Kamis, 01 Januari 1970	22:00	23:59	118	Aksi
2	Tahsin Qur'an: Placement Tes	Almunandar	Kamis, 01 Januari 1970	20:30	22:00	118	Aksi
3	Istirahat(Free Time)	Almunandar	Kamis, 01 Januari 1970	20:00	20:30	118	Aksi
4	Sholat Isya	Liza Trisnawati	Kamis, 01 Januari 1970	19:15	20:00	118	Aksi
5	Istirahat & Makan Malam(Free Time)	Muhhammad Ilham	Kamis, 01 Januari 1970	18:45	19:15	118	Aksi
6	Sholat Magrib	Muhhammad Ilham	Kamis, 01 Januari 1970	18:15	18:45	118	Aksi
7	Istirahat& Mandi(Free Time)	Muhhammad Ilham	Kamis, 01 Januari 1970	17:00	18:15	118	Aksi
8	Istirahat& Mandi(Free Time)	Muhhammad Ilham	Kamis, 01 Januari 1970	17:00	18:15	118	Aksi
9	Perkenalan,Pemilihan Pengurus&Piket Mahasiswa	Almunandar	Kamis, 01 Januari 1970	15:45	17:00	118	Aksi
10	Sholat Asar	Karno	Kamis, 01 Januari 1970	15:30	15:45	110	Aksi

1 2

Gambar 3. Halaman olah jadwal

b. Halaman pengawas

Halaman pengawa berfungsi untuk menambahkan pengawas, edit dan hapus. Setelah memilih tambah pengawas, maka akan muncul seperti gambar 4. Untuk memilih mahasiswa bisa dipilih semua dengan menceklis semua mahasiswa dan jika

ingin mengambil beberapa mahasiswa bisa memilih menu mahasiswa. Kemudian pilih mahasiswa yang menjadi bagian dari pengawas. Dapat dilihat pada gambar 4.

Gambar 4. Tambah Pengawas

c. Halaman mahasiswa

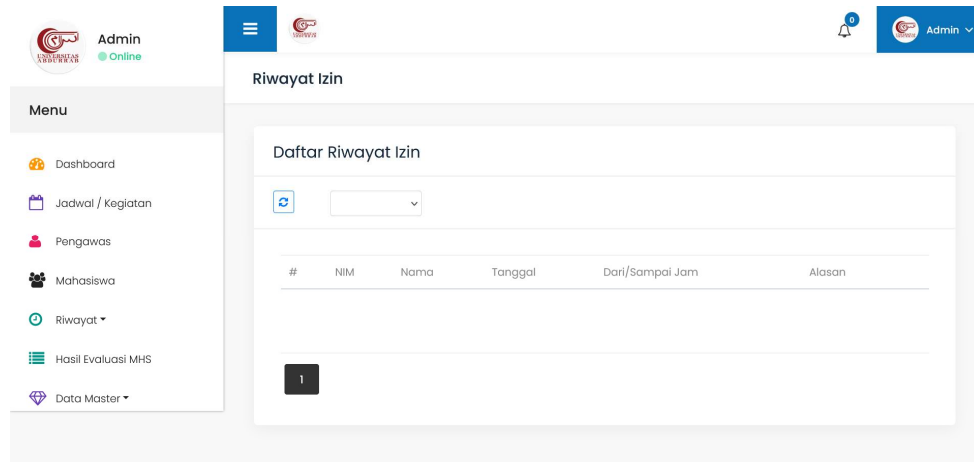
Halaman mahasiswa berfungsi untuk menambahkan email orang tua dan data mahasiswa secara otomatis masuk kedalam sistem. Jadi untuk menambah atau merubah bisa memilih menu edit pada bagian kanan nama mahasiswa. Dapat dilihat pada gambar 5 dibawah ini.

#	NIM	Nama Mahasiswa	Email Orang Tua	
1	2211201001	Amatul Firdausya	dianeawati58@gmail.com	
2	2211201002	Rizky Hadi Pranata	hermansag@gmail.com	
3	2211201003	Zahpan Jundi Siregar	hasmiyunita@gmail.com	
4	2211201004	Anggun Ramadani	Iskandar@gmail.com	
5	2211201005	Muhammad Rizwandi	-	
6	2211201006	Cania Rendra Esaputri	caniarendra@gmail.com	

Gambar 5. Halaman data mahasiswa

d. Halaman Riwayat

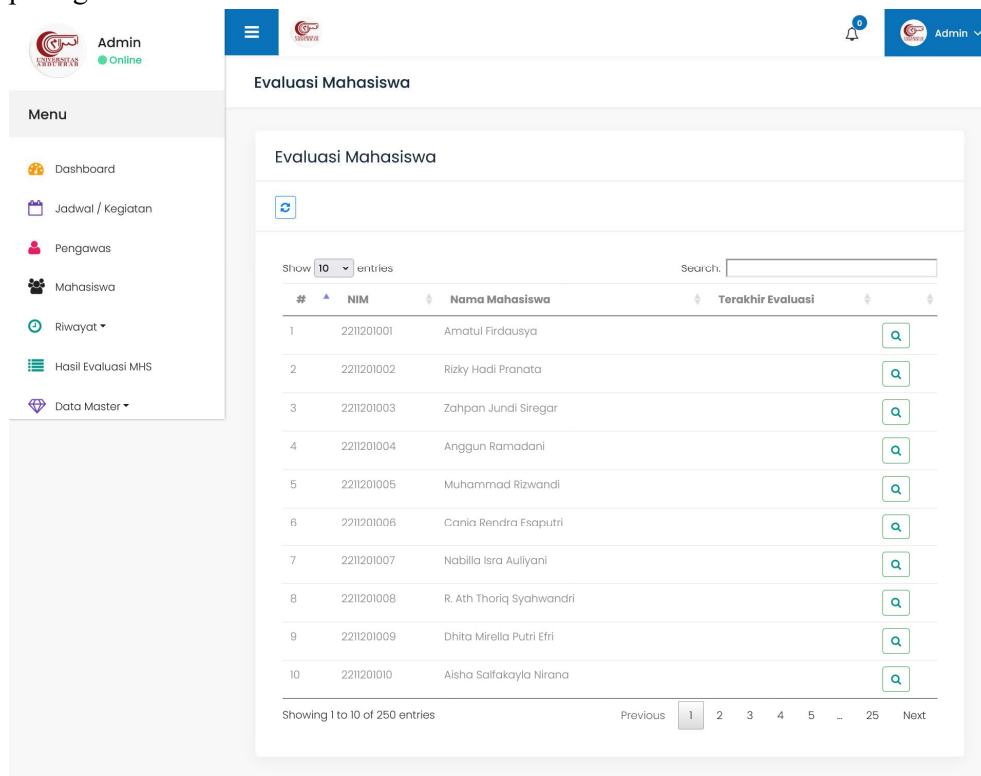
Halaman riwayat berfungsi untuk melihat data Riwayat perizinan mahasiswa. Dapat dilihat pada gambar 6.



Gambar 6. Daftar Riwayat Perizinan

e. Halaman hasil evaluasi mahasiswa

Halaman evaluasi mahasiswa berfungsi untuk melihat kemajuan dan evaluasi setiap mahasiswa berdasarkan update terakhir melalui evaluasi dari mentor. Dapat dilihat pada gambar 7.



Gambar 7. Data evaluasi masing-masing mahasiswa dari mentor

f. Halaman data master

Halaman master berfungsi untuk mengisi data mentor atau pengawas, periode, dan pengawas.



Admin Online

Menu

- Dashboard
- Jadwal / Kegiatan
- Pengawas
- Mahasiswa
- Riwayat
- Hasil Evaluasi MHS
- Data Master

Data Mentor / Pengawas

Daftar Data Mentor / Pengawas

Pencarian 'nama Mentor' [Tambah Data Mentor / Pengawas](#)

#	Nama	No. HP	Email	
1	Rizky Alwi,S.Sy,M.Hi	898989	rizki@univrab.ac.id	Edit Hapus
2	Budi Satria,Lc,MA	877	budi@univrab.ac.id	Edit Hapus
3	Khairul Ashdiq,Lc,MHSc	78787	khairul@univrab.ac.id	Edit Hapus
4	Ferandri Utomo	898989	feri@univrab.ac.id	Edit Hapus

Gambar 8. Tambah mentor atau pengawas

Admin Online

Menu

- Dashboard
- Jadwal / Kegiatan
- Pengawas
- Mahasiswa
- Riwayat
- Hasil Evaluasi MHS
- Data Master

Periode

Setting Periode

Pencarian... [Tambah Periode](#)

#	Periode	Dari/Sampai Tanggal	MHS Angkatan	
1	Periode 2022/2023	01 Oktober 2022/05 Oktober 2023	2022	Edit Hapus

1

Gambar 9. Tambah dan Setting Periode

Admin Online

Menu

- Dashboard
- Jadwal / Kegiatan
- Pengawas
- Mahasiswa
- Riwayat
- Hasil Evaluasi MHS
- Data Master

Penanggung Jawab

Daftar Penanggung Jawab

Pencarian... [Tambah PJ](#)

#	Nama PJ	
1	FERI ANDRI UTOMO	Edit Hapus

1

Gambar 10. Tambah Penanggung jawab



g. Halaman Scan QR

Halaman scan QR berfungsi untuk QR mahasiswa yang ingin izin keluar dan masuk asrama berdasarkan diluar jam kegiatan dan perizinan yang sudah di validasi oleh penanggung jawab kegiatan. Dapat dilihat pada gambar 11.

Gambar 11. Halam QR Izin keluar Mahasiswa dari asrama

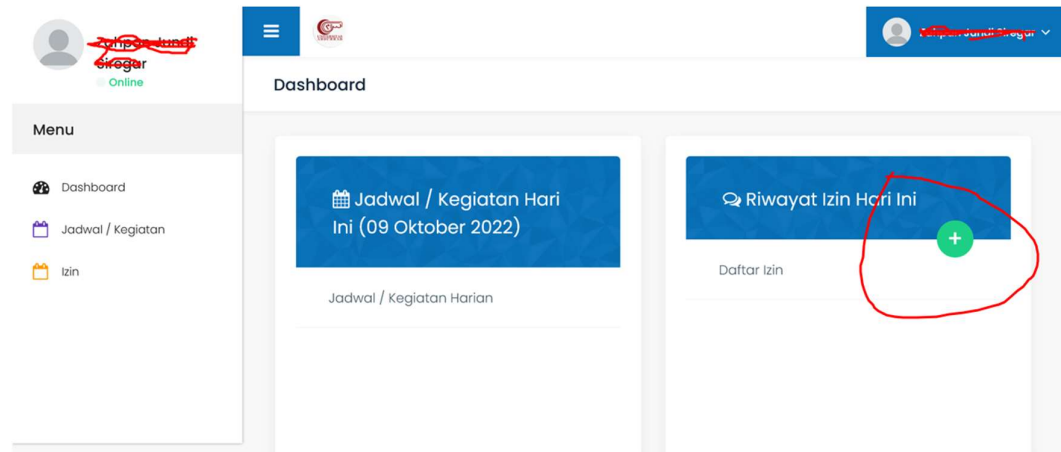
2. Hak Akses Mahasiswa

Hak akses mahasiswa adalah halaman yang terdiri dari beberapa fitur untuk melihat jadwal, kegiatan harian, dan akses minta izin keluar asrama, yaitu :

- a. Hak akses mahasiswa dengan link : <http://fondap.univrab.ac.id/app>

Gambar 12. Halaman Utama Akses Mahasiswa

- b. Masukkan user name dan password agar bisa masuk kehalam mahasiswa dengan kode akun user name dan password **Sama akses masuk ke SIAKAD**. Maka akan muncul halaman mahasiswa, dapat dilihat pada gambar 13.

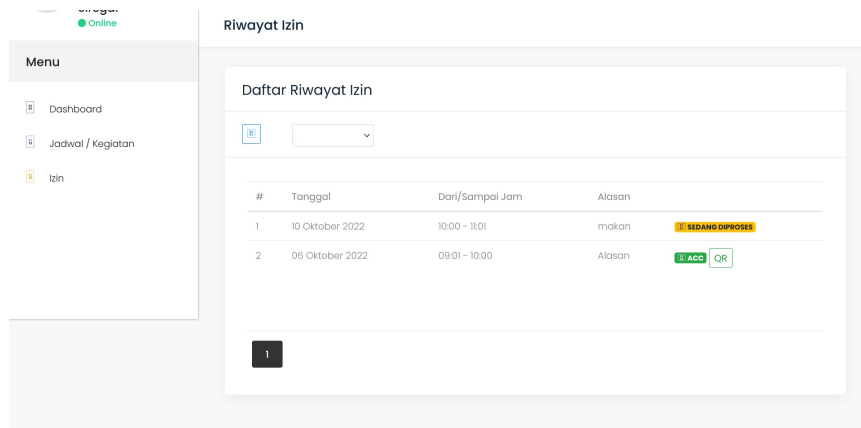


Gambar 13. Halaman Utama Mahasiswa

Pada gambar 13 terdapat beberapa menu pilihan diantaranya jadwal/kegiatan, dan izin. Pada sebelah kanan Riwayat izin hari ini bisa diisi dengan menu plus (+) untuk menambahkan izin keluar.

Gambar 14. Halaman Isi izin keluar dan alasan

Setelah mengisi isi pengajuan izin (tidak boleh didalam jadwal) oleh mahasiswa dan memilih menu **ajukan**, maka penanggungjawab akan mendapatkan **notif** lewat email. Penanggungjawab dapat melakukan validasi sebagai izin keluar dan mengaktifkan QR scan untuk media izin keluar dan masuk asrama. Scan bisa dilakukan melalui mentor atau link QR.



Gambar 15. Halaman Perizinan

Untuk mendapatkan QR izin bisa dilihat pada bagian kanan hari dan tanggal izin, jika sudah divalidasi maka akan muncul tanda **acc**, dan jika belum divalidasi maka akan muncul **sedang proses**. Ketidak di klik pada menu QR, maka akan muncul gambar 15. Setelah itu bisa dilakukan QR keluar asrama dengan mengarahkan ke kamera dengan alamat link <https://fondap.univrab.ac.id/adm/scanqr> atau menghubungi mentor untuk mendapatkan izin

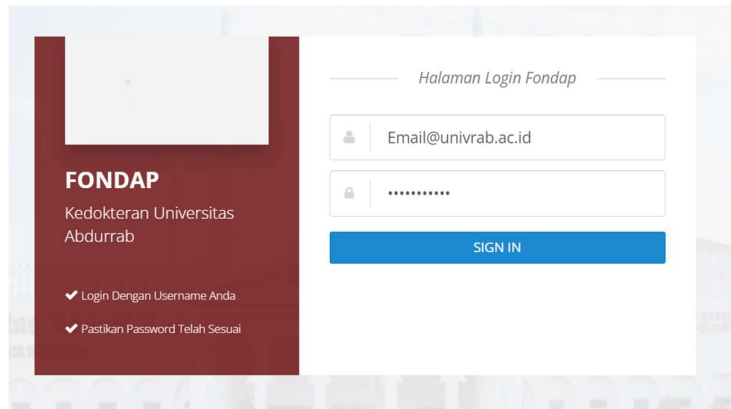


Gambar 16. QR izin keluar asrama

3. Hak Akses Mentor/Pengawas

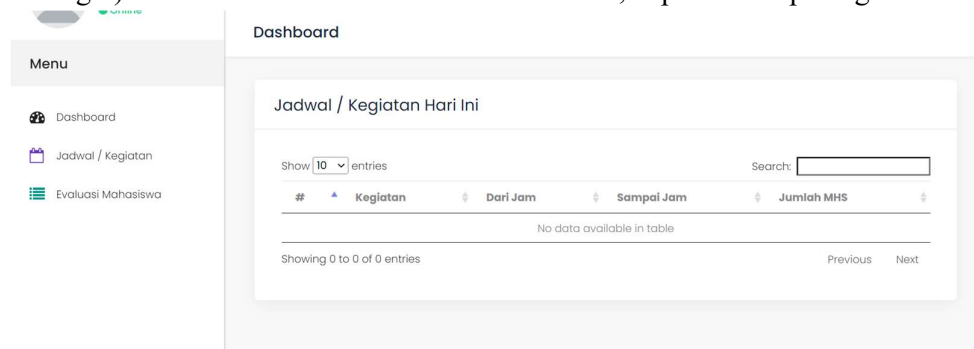
Hak akses mentoring/pengawas adalah halaman yang terdiri dari beberapa fitur untuk melihat jadwal dan mengisi evaluasi setiap mahasiswa, yaitu :

- Hak akses mentor atau pengawas dengan link : <http://fondap.univrab.ac.id/app>




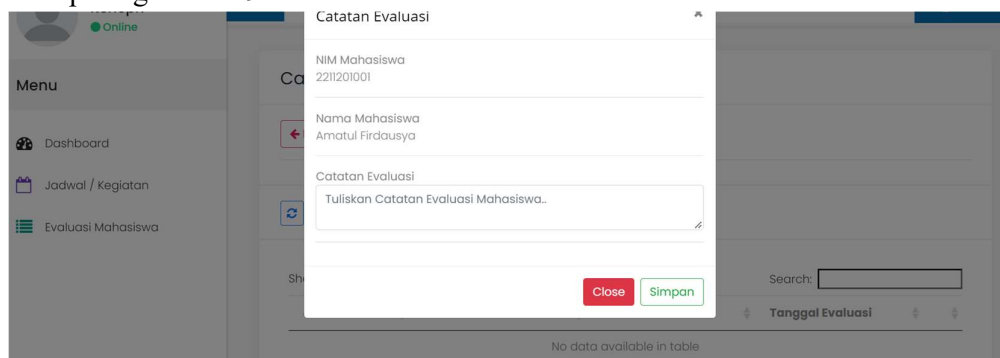
Gambar 17. Halaman Utama Akses Mentor atau Pengawas

- b. Masukkan user name dan password agar bisa masuk kehalam mentor atau pengawas dengan username = email dan password = **Abdurrah165** (password bisa diganti Ketika sudah login). Maka akan muncul halaman mahasiswa, dapat dilihat pada gambar 18.



Gambar 18. Halaman Utama Monitoring atau Pengawas

Pada gambar 18 terdapat beberapa menu pilihan diantaranya menu evaluasi mahasiswa, dimana setiap mentor atau pengawas bisa mengisi evaluasi mahasiswa berdasarkan kegiatan setiap minggunya dengan memilih evaluasi mahasiswa → pilih menu  pada mahasiswa yang dijadikan evaluasi → pilih menu tambah catatan mahasiswa, maka dapat dilihat pada gambar 19.

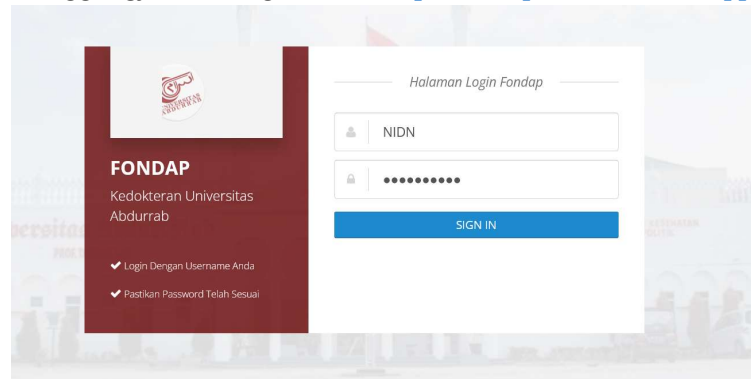


Gambar19. Catatan evaluasi mahasiswa

4. Hak Akses Penanggungjawab

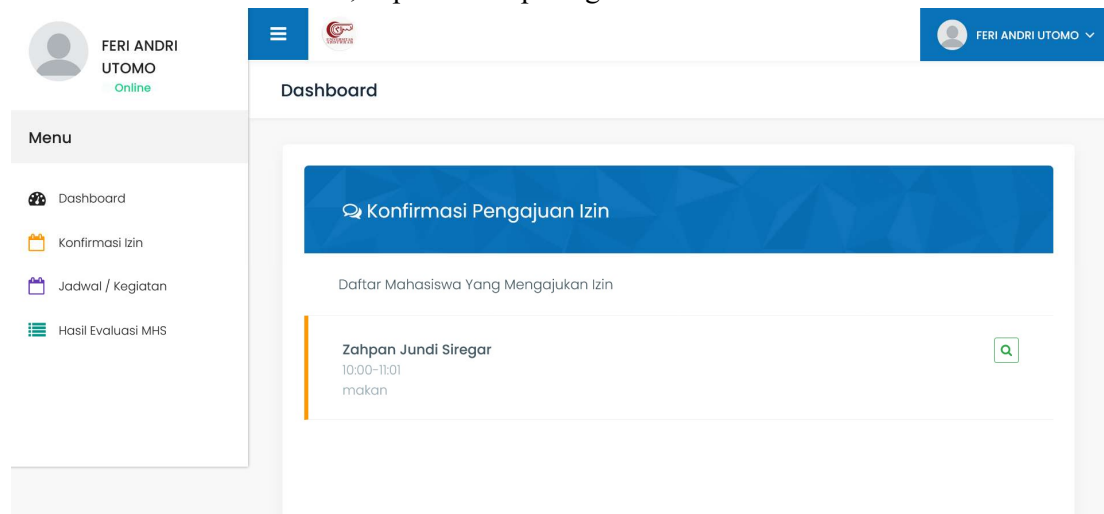
Hak akses penanggungjawab adalah halaman yang terdiri dari beberapa fitur untuk olah data konfirmasi izin, lihat jadwal, lihat hasil evaluasi mahasiswa, yaitu :

- Hak akses penanggungjawab dengan link : <http://fondap.univrab.ac.id/app>



Gambar 20. Halaman Akses Penanggungjawab

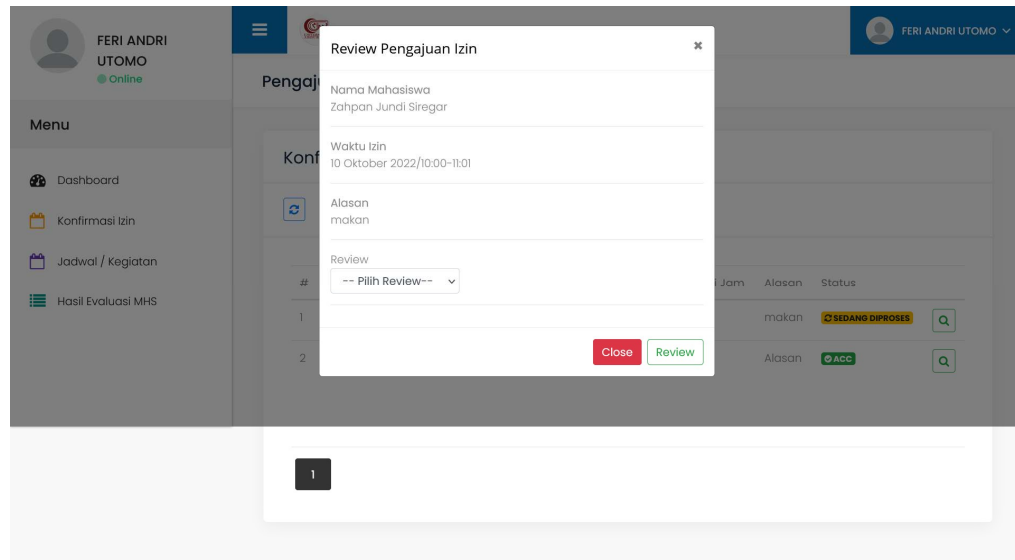
- Masukkan user name dan password agar bisa masuk kehalam penanggungjawab dengan kode akun user name dan password **Sama akses masuk ke SIAKAD**. Maka akan muncul halaman mahasiswa, dapat dilihat pada gambar 21.



Gambar 21. Halaman Utama Penanggungjawab

Pada gambar 21 terdapat beberapa menu pilihan diantaranya konfirmasi izin, jadwal/kegiatan, dan hasil evaluasi mahasiswa.

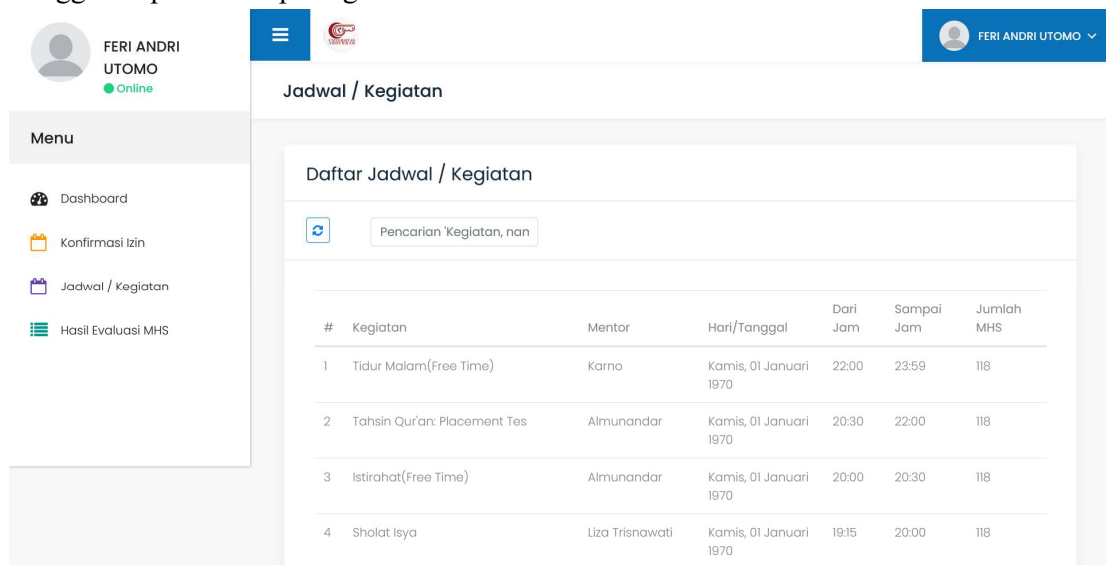
- Pada menu pilihan konfirmasi izin berfungsi untuk validasi mahasiswa yang izin keluar asrama. Penanggungjawab akan mencari pada menu simbol cari pada sebelah kanan mahasiswa dan memilih menutersebut, maka akan muncul halaman validasi dengan memilih (terima, tolak, atau pending). Dapat dilihat pada gambar 22.



Gambar 22. Validasi izin mahasiswa

Ketika penanggungjawab memilih menu review terima, maka akan terkirim notif ke orang tua mahasiswa bersangkutan melalui email dan status mahasiswa sudah bisa izin keluar asrama.


- d. Pada menu pilihan jadwal adalah berfungsi untuk melihat kegiatan atau jadwal satu minggu. Dapat dilihat pada gambar 23.







Gambar 23. Daftar Jadwal atau Kegiatan



- e. Pada menu hasil dan evaluasi masiswa berfungsi untuk melihat kegiatan mahasiswa yang sudah di masukkan sebelumnya oleh mentor atau pengawas. Dapat dilihat pada gambar 24. Untuk melihat secara detail masing-masing mahasiswa bisa memilih menuh symbol pencarian pada sebelah kanan list mahasiswa.



**FERI ANDRI
UTOMO**
Online


Menu

-  Dashboard
-  Konfirmasi Izin
-  Jadwal / Kegiatan
-  Hasil Evaluasi MHS













Evaluasi Mahasiswa

Evaluasi Mahasiswa



Show **10** entries

Search:

#	NIM	Nama Mahasiswa	Terakhir Evaluasi
1	2211201001	Amatul Firdausya	
2	2211201002	Rizky Hadi Pranata	
3	2211201003	Zahpan Jundi Siregar	
4	2211201004	Anggun Ramadani	
5	2211201005	Muhammad Rizwandi	
6	2211201006	Cania Rendra Esaputri	
7	2211201007	Nabila Isra Auliyani	
8	2211201008	R. Ath Thoriq Syahwandri	
9	2211201009	Dhita Mirella Putri Efri	
10	2211201010	Aisha Saifakayla Nirana	

Showing 1 to 10 of 250 entries

Previous **1** 2 3 4 5 ... 25 Next

Gambar 24. Evaluasi mahasiswa